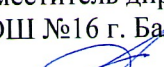




Муниципальное общеобразовательное учреждение  
«Средняя общеобразовательная школа №16 г. Балашова Саратовской области»

<b>СОГЛАСОВАНО</b> Заместитель директора по ВР МОУ СОШ №16 г. Балашова  Соболева Е.А. от «31» августа 2023г.	<b>УТВЕРЖДАЮ</b> Директор МОУ СОШ №16 г. Балашова  С.А. Рыбалкина Приказ № 348 от «1» сентября 2023г.
---	--



**РАБОЧАЯ ПРОГРАММА**  
**арт-студии «Вдохновение»**  
**руководитель**  
**СКРЫННИКОВА ГАЛИНА НИКОЛАЕВНА,**  
**учитель русского языка и литературы**

## Пояснительная записка

Программа ориентирована на всестороннее развитие личности ребенка, его неповторимой индивидуальности, направлена на гуманизацию и деидеологизацию воспитательно-образовательной работы с детьми, основана на психологических особенностях развития школьников. В программе систематизированы средства и методы театрально-игровой деятельности, обосновано использование разных видов детской творческой деятельности в процессе театральной деятельности.

Работая в группе, ребенок осознает свою значимость в общем деле, свою индивидуальность в исполняемой роли, воспитывает в себе чувство ответственности в выполнении каких-либо поручений, обязанностей.

Наряду с этими неоспоримо важными функциями занятия в театральном кружке формируют устную речь, развивают ее выразительные и интонационные возможности – вобщем, формируют культуру устной и сценической речи, развивают память, формируют художественный вкус ребенка, обогащают его жизнь новыми яркими ощущениями.

Отбор сценарного материала в рамках реализации данной программы обусловлен его актуальностью в воспитательном пространстве школы, художественной ценностью, воспитательной направленностью и педагогической целесообразностью.

Занятия в театральном кружке предоставляют возможность проявить инициативу, творчески самореализоваться. Не менее важно, что происходит приобщение ребёнка к общечеловеческим ценностям, создаются условия для культурного социального развития.

**Цель:** приобщить детей к театральному и музыкальному искусству посредством малых форм театрализации с музыкальным оформлением (выразительное чтение стихотворений, литературно-музыкальные композиции, инсценировки, мини-спектакли).

### Направлена:

- на развитие активного интереса к различным видам искусства, на формирование умений и навыков: сценического движения, речи, работы над художественным образом, вокального исполнения;
- на формирование творческого коллектива, направленного на воплощение единой цели.
- на ценностное развитие личности в условиях сотворчества и сотрудничества.

### Задачи:

- формировать элементарную сценическую, исполнительскую культуру у детей - членов театрального кружка;
- развивать творческие способности, возможности памяти, речи, воображения, логического и творческого мышления каждого ребенка;
- формировать у детей интерес к театральному искусству, к музыке, к поэзии;
- формировать коллектив;
- воспитывать гармонически развитую личность в процессе сотворчества и сотрудничества.

## ПЛАНИРУЕМЫЕ РЕЗУЛЬТАТЫ

### ПРЕДМЕТНЫЕ РЕЗУЛЬТАТЫ:

- выразительно читать и правильно интонировать;
- различать произведения по жанру;
- читать наизусть, правильно расставлять логические ударения;
- освоить базовые навыки актёрского мастерства, пластики и сценической речи;
- использовать упражнения для проведения артикуляционной гимнастики;
- использовать упражнения для снятия мышечных зажимов;
- ориентироваться в сценическом пространстве;
- выполнять простые действия на сцене;
- взаимодействовать на сценической площадке с партнёром;
- произвольно удерживать внимание на заданном объекте;
- создавать и «оживлять» образы предметов и живых существ.

## **ЛИЧНОСТНЫЕ РЕЗУЛЬТАТЫ:**

- умение работать в коллективе, оценивать собственные возможности решения учебной задачи и правильность ее выполнения;
- приобретение навыков нравственного поведения, осознанного и ответственного отношения к собственным поступкам;
- способность к объективному анализу своей работы и работы товарищей;
- осознанное, уважительное и доброжелательное отношение к другому человеку, его мнению, мировоззрению, культуре, языку, вере, гражданской позиции;
- стремление к проявлению эмпатии, готовности вести диалог с другими людьми.

## **МЕТАПРЕДМЕТНЫЕ РЕЗУЛЬТАТЫ:**

### **Регулятивные УУД:**

- приобретение навыков самоконтроля и самооценки;
- понимание и принятие учебной задачи, сформулированной преподавателем;
- планирование своих действий на отдельных этапах работы;
- осуществление контроля, коррекции и оценки результатов своей деятельности;
- анализ на начальном этапе причины успеха/неуспеха, освоение с помощью педагога позитивных установок типа: «У меня всё получится», «Я ещё многое смогу».

### **Познавательные УУД позволяют:**

- развить интерес к театральному искусству;
- освоить правила поведения в театре (на сцене и в зрительном зале);
- сформировать представления о театральных профессиях;
- освоить правила проведения рефлексии;
- строить логическое рассуждение и делать вывод;
- выражать разнообразные эмоциональные состояния (грусть, радость, злорада, удивление, восхищение);
- вербализовать эмоциональное впечатление, оказанное на него источником;
- ориентироваться в содержании текста, понимать целостный смысл простого текста.

### **Коммуникативные УУД позволяют:**

- организовывать учебное взаимодействие и совместную деятельность с педагогом и сверстниками;
- работать индивидуально и в группе: находить общее решение и разрешать конфликты на основе согласования позиций и учета интересов;
- формулировать, аргументировать и отстаивать свою точку зрения;
- отбирать и использовать речевые средства в процессе коммуникации с другими людьми (диалог в паре, в малой группе и т. д.);
- соблюдать нормы публичной речи, регламент в монологе и дискуссии в соответствии с коммуникативной задачей

## **ОСНОВНЫЕ НАПРАВЛЕНИЯ РАБОТЫ С ДЕТЬМИ**

**Театральная игра** – исторически сложившееся общественное явление, самостоятельный вид деятельности, свойственный человеку.

**Задачи.** Учить детей ориентироваться в пространстве, равномерно размещаться на площадке, строить диалог с партнером на заданную тему; запоминать слова героев спектаклей; развивать зрительное, слуховое внимание, память, наблюдательность, образное мышление, фантазию, воображение, интерес к сценическому искусству; упражнять в четком произношении слов, отрабатывать дикцию; воспитывать нравственно-эстетические качества.

**Культура и техника речи.** Игры и упражнения, направленные на развитие дыхания и свободы речевого аппарата.

**Задачи.** Развивать речевое дыхание и правильную артикуляцию, четкую дикцию, разнообразную интонацию, логику речи; связную образную речь, творческую фантазию; учить сочинять небольшие рассказы и сказки, подбирать простейшие рифмы; произносить скороговорки и стихи; тренировать четкое произношение согласных в конце слова; пользоваться интонациями, выражающими основные чувства; пополнять словарный запас.

**Основы театральной культуры.** Детей знакомят с элементарными понятиями, профессиональной терминологией театрального искусства (особенности театрального искусства; виды театрального искусства, основы актерского мастерства; культура зрителя).

**Задачи.** Познакомить детей с театральной терминологией; с основными видами театрального искусства; воспитывать культуру поведения в театре.

**Работа над спектаклем** базируется на авторских пьесах и включает в себя знакомство с пьесой, сказкой, работу над спектаклем – от этюдов к рождению спектакля.

**Задачи.** Учить сочинять этюды по сказкам, басням; развивать навыки действий с воображаемыми предметами; учить находить ключевые слова в отдельных фразах и предложениях и выделять их голосом; развивать умение пользоваться интонациями, выражающими разнообразные эмоциональные состояния (грустно, радостно, сердито, удивительно, восхищенно, жалобно, презрительно, осуждающе, таинственно и т.д.); пополнять словарный запас, образный строй речи.

## СОДЕРЖАНИЕ ПРОГРАММЫ

### 1. ВВОДНОЕ ЗАНЯТИЕ

**Теоретическая часть.** Знакомство. Ознакомление с режимом занятий, правилами поведения на занятиях, формой одежды и программой. Знакомство с творческой дисциплиной. Инструктаж по технике безопасности на занятиях, во время посещения спектаклей, поездок в транспорте. Знакомство с правилами противопожарной безопасности.

**Практическая часть.** Игра на знакомство. «Разрешите представиться» – умение представить себя публике.

### 2. АЗБУКА ТЕАТРА

**Теоретическая часть.** История возникновения и создания театра. Театр как вид искусства. Общее представление о видах и жанрах театрального искусства. Знакомство с мифологией. Правила поведения в театре. Театральный этикет.

**Практическая часть.** Тест «Какой я зритель». Посвящение в «театральные зрители», выдача удостоверений, где можно отмечать посещения наклейками или записывать названия спектаклей. «Театральная» викторина.

### 3. ТЕАТРАЛЬНОЕ ЗАКУЛИСЬЕ

**Теоретическая часть.** Экскурсия реальная или виртуальная проводится в диалоге и интерактивно. Знакомство со структурой театра и его основными профессиями: актер, режиссер, сценарист, художник, декоратор, гример, оператор, звукорежиссёр, бутафор.

**Практическая часть.** Творческие задания и театральные игры помогут раскрыть тему. Сценический этюд «Представить профессию...»

### 4. ПОСЕЩЕНИЕ ТЕАТРА

**Теоретическая часть.** Просмотр спектакля, поход с детьми в профессиональный театр или просмотр телеспектакля.

**Практическая часть.** Обсуждение с использованием вопросов на сопереживание: «Были ли моменты, где было особенно страшно, горько, смешно, хотелось плакать, стыдно?». Написание эссе «Мои впечатления», «Что бы вы добавили или поменяли в сценарии спектакля».

### 5. СЦЕНИЧЕСКАЯ РЕЧЬ. КУЛЬТУРА И ТЕХНИКА РЕЧИ

**Теоретическая часть.** Дыхательная гимнастика. Развитие артикуляционного аппарата. Работа с дикцией на скороговорках и чистоговорках.

Упражнения по сценической речи выполняются по алгоритму:

- 1) определение целей и условий выполнения;
- 2) педагогический показ;
- 3) просмотр упражнения;
- 4) корректировка.

В результате поэтапного индивидуального контроля (объяснил – показал, посмотрел – сделал замечание – показал; посмотрел – показал ошибку – показал правильный вариант – посмотрел) можно добиться максимальной эффективности в освоении того или иного упражнения.

**Практическая часть.** На занятиях преобладают игровые технологии. Игры применяются в соответствии с возрастными интересам

### **ДЫХАНИЕ**

Обращать внимание на

- соединение дыхания и движения (например, гусиный шаг, пол горит, ритмические шаги, координация движений и т.п.);
- одну техническую задачу многократно повторять с разными вариантами образов (например, фиксированный выдох на Ф – задуваю свечу, отгоняю комаров, рисую портрет и т.п.);
- активизацию коммуникативных навыков через речевые упражнения (например, парные упражнения – согреть дыханием партнера, перебросить воображаемые мячики и т.п.).

### **АРТИКУЛЯЦИЯ**

Обращать внимание на

- обособленность движений (занимаемся развитием мышц языка, а губы и нижняя челюсть находятся в покое);
- медленный темп, который увеличивает нагрузку на мышцы и делает упражнение более эффективным;
- координация движений и покоя всех частей речевого аппарата;
- координация работы мышц речевого аппарата с жестами и мимикой (например, движение языка противоположно движению и темпу движения рук, плюс к этому движение зрачков и т.п.).

### **ДИКЦИЯ**

Обращать внимание на

- активизацию коммуникативных навыков через речевые упражнения (например, давать творческие парные задания – диалог из простых и сложных звукосочетаний);
- ритмические вариации в ускоренном темпе (скороговорки в диалогах с различным словесным действием – убедить, заинтересовать, посмеяться над кем-то и т.п.).

## **6. ХУДОЖЕСТВЕННОЕ ЧТЕНИЕ**

**Теоретическая часть.** Художественное чтение как вид исполнительского искусства. Знакомство с законами художественного чтения. Темп речи. Интонация. Понятие текста и подтекста, произносимой фразы.

**Практическая часть.** Работа с дикцией на скороговорках и чистоговорках. Чтение вслух литературного произведения и его разбор. Выразительное чтение, громкость и отчетливость речи. Развитие навыка логического анализа текста на материале народных и литературных сказок. Восстановление хода сказки по одному из эпизодов (игры в «Угадайку», узнавание сказки по рисунку, по фразе). Сочинение сказок по схеме: завязка, развитие действия, кульминация, развязка.

## **7. ОСНОВЫ АКТЕРСКОЙ ГРАМОТЫ**

**Теоретическая часть.** В игровой форме идет работа на развитие внимания, воображения и фантазии. Важно также развивать физическое самочувствие, коллективную согласованность действий.

Сценическое действие. Сценическая задача и чувство. Разыгрываются этюды на взаимодействие с партнером. Больше внимания уделять творческой дисциплине. Лаконично объяснять задачи упражнения. Цель занятия – закрепление результата и постановка новой цели, на следующем занятии – повторение и закрепление. Обсуждение результатов упражнения проводятся кратко, легко, с юмором. Нужно стремиться к осознанности занятий, быть заинтересованным в положительном результате.

**Практическая часть.** Выполнение упражнений на развитие сценического внимания. Развитие фантазии с помощью переноса в нереальные миры. Этюды на тему, фантазии на тему картин. Упражнения на коллективные действия: «Повтори позу», «Опаздывающее зеркало», «Фигуры» и т.д. Развитие фантазии через овладение динамикой развития сюжета. Создание и развитие сказочной

ситуации на основе реального действия («...я пошел в магазин и вдруг...»). Индивидуальные и коллективные этюды на выполнение одного и того же действия, но с различными задачами; одной и той же задачи, но в разных предлагаемых обстоятельствах. Например, открыть дверь, чтобы проветрилась комната, чтобы услышать разговор в коридоре, чтобы напугать кого-либо; собирать листья – в солнечную погоду, под дождем, под снегом и т.д.

Упражнение, направленное на внимание – «Пишущая машинка». Поставить группу в полукруг либо в круг. Раздать каждому участнику букву алфавита (у одного ребенка может быть несколько букв). Проверить, знают ли все ученики, у кого какие буквы. Преподаватель произносит слово, придуманное им заранее. Например, слово – Носорог. Преподаватель хлопает в ладоши, ему в ответ хлопает ученик, у которого была буква «Н». Затем вновь преподаватель хлопает в ладоши – ученик, у которого буква «О» хлопает ему в ответ и так далее. В конце слова хлопает вся группа. В дальнейшем упражнение усложняется, печатаются целые фразы в определенном ритмическом рисунке и без хлопков преподавателя. Рассмотрим, как это упражнение можно объяснить средней возрастной группе (11 – 13 лет). Ребята, представим, что вокруг нас летает комар, который не дает нам уснуть. Нам необходимо его поймать. А ловить мы будем его только одним способом, и я посмотрю, кто же из вас сможет точно выполнить это упражнение. Сложность заключается в том, что нам необходимо стоять на месте и с помощью лишь одного хлопка в ладоши попытаться поймать назойливого комара.

## **8. ПРЕДЛАГАЕМЫЕ ОБСТОЯТЕЛЬСТВА. ТЕАТРАЛЬНЫЕ ИГРЫ**

**Теоретическая часть.** Понятие о предлагаемых обстоятельствах. Понятие «Я» в предлагаемых обстоятельствах. Понятие «театральная игра». Общеразвивающие игры и специальные театральные игры. Значение игры в театральном искусстве. Воображение и вера в вымысел. Язык жестов, движений и чувств.

**Практическая часть.** Выполнение упражнений на предлагаемые обстоятельства. Участие в играх-инсценировках, играх-превращениях, сюжетных играх. Упражнения: заблудился в лесу, хочу выбраться; попал в незнакомый дом/город, хочу понять, кто здесь живёт и т.д. Упражнения на смену предлагаемых обстоятельств (жарко, вдруг пошёл дождь, подул ветер, стало холодно, налетела вьюга и т.д.). Выполнение этюдов: «Встреча», «Знакомство», «Ссора», «Радость», «Удивление». Этюды по картинам художников. Обыгрывание бытовых ситуаций из детских литературных произведений. Сочинение и представление этюдов по сказкам.

## **9. РИТМОПЛАСТИКА**

**Теоретическая часть.** Мышечная свобода. Гимнастика на снятие зажимов рук, ног и шейного отдела. Тренировка суставно-мышечного аппарата. Универсальная разминка. Жесты. Пластика. Тело человека: его физические качества, двигательные возможности, проблемы и ограничения. Правильно поставленный корпус – основа всякого движения.

Понятия:

- точки зала (сцены);
- круг, колонна, линия (шеренга);
- темпы: быстро, медленно, умеренно.

Музыка и пластический образ (влияние музыки на возникновение пластических образов, попытки создания образа, внутреннее созерцание образа в движении под музыку). Привить уважение к своему телу, научиться им владеть и держать в тонусе. Техника безопасности.

**Практическая часть.** Выполнение упражнений на развитие двигательных способностей (ловкости, гибкости, подвижности, выносливости), на освобождение мышц, равновесие, координацию в пространстве. Приседания, игра с мячом, бег, бег с произношением цифр, ритмические игры. Удар теннисного мяча в пол или бросок в руки другого ребенка; бег по залу в сочетании с активными выдохами на «пф»; счет с приседаниями (присел – встал – сказал РАЗ, присел – встал – сказал ДВА и т.д.). Произношение текста в движении. Правильная техника дыхания. Пластическая импровизация на музыку разного характера.

Участие в играх и выполнение упражнений на развитие пластической выразительности (ритмичности, музыкальности, координации движений).

Упражнения на координацию движений и ощущения тела в пространстве при произнесении диалога. Речевое взаимодействие. Такт, музыкальная фраза, акценты, сильная и слабая доля.

Правильная техника дыхания. Музыкальный образ средствами пластики и пантомимы. Музыка и пластический образ (влияние музыки на возникновение пластических образов, попытки создания образа, внутреннее созерцание образа в движении под музыку).

Координационные упражнения для рук, выполняемые в одной, двух, трех плоскостях и со сменой плоскостей:

■ последовательные движения;

■ одновременно разнонаправленные, то есть выполняемые одновременно двумя руками в разных направлениях с одновременной работой неоднородных мышц — движения с асимметричной координацией из асимметричных исходных положений.

Перестроение в указанные фигуры, в том числе и геометрические..

## 10. РАБОТА НАД ПОСТАНОВКОЙ (ИНСЦЕНИРОВКОЙ, МИНИАТЮРАМИ, МИНИ-СПЕКТАКЛЯМИ)

**Теоретическая часть.** Выбор произведения. Чтение литературного произведения. Определение главной темы рассказа и идеи автора. Осмысление сюжета, выделение основных событий. Разбор. Определение жанра будущей театральной постановки. Читка по ролям.

**Практическая часть.** Распределение ролей. Разучивание текстов. Выразительное чтение по ролям, расстановка ударений в тексте. Упражнения на коллективную согласованность действий, отработка логического соединения текста и движения. Этюдные репетиции на площадке. Разбор мизансцен. Отработка монологов. Пластический рисунок роли. Темпо-ритм. Репетиции отдельных картин в разных составах. Создание элементов декораций, подбор реквизита и элементов костюма. Подбор музыки для музыкального оформления постановки.

## 11. ИТОГОВОЕ ЗАНЯТИЕ (ИТОГОВАЯ АТТЕСТАЦИЯ)

**Практическая часть.** Творческий отчёт. Показ спектакля, инсценировок или проведение мероприятия. Обсуждение. Рефлексия. Подведение итогов. Анализ работы.

### УЧЕБНО-ТЕМАТИЧЕСКИЙ ПЛАН

№ п/п	Наименование разделов и тем	Кол-во часов	Форма контроля
	<b>ВВЕДЕНИЕ – 1 ч</b>		Игра «Разрешите представиться»
<b>I</b>	<b>АЗБУКА ТЕАТРА – 3 ч</b>		
1	История возникновения и создания театра. Театр как вид искусства.	1	«Театральная» викторина
2	Общее представление о видах и жанрах театрального искусства.	1	
3	Правила поведения в театре. Театральный этикет.	1	
<b>II</b>	<b>ТЕАТРАЛЬНОЕ ЗАКУЛИСЬЕ – 2 ч</b>		
4	Знакомство со структурой театра и его основными профессиями.	1	Тест «Какой я зритель?»
5	Сценический этюд «Представить профессию...»	1	
<b>III</b>	<b>ПОСЕЩЕНИЕ ТЕАТРА – 1 ч</b>		
6	Просмотр спектакля	1	Эссе «Мои впечатления»
<b>IV</b>	<b>СЦЕНИЧЕСКАЯ РЕЧЬ. КУЛЬТУРА И ТЕХНИКА РЕЧИ – 5 ч</b>		
6	Дыхательная гимнастика.	1	Проговаривание русских народных потешек и дразнилок по ролям, игра в «Угадай-ка», конкурс «Фантазер»
7	Работа над техникой речи. Интонационная отработка.	1	
8	Дикционный тренинг	1	
9	Комплекс упражнений «Речь и движение»	1	
10	Групповой проект «Инсценирование басен И.А. Крылова»	1	
<b>V</b>	<b>ХУДОЖЕСТВЕННОЕ ЧТЕНИЕ – 5 ч</b>		
11	Художественное чтение как вид исполнительского искусства.	1	Чтение вслух, сочинение сказок по схеме: завязка, развитие действия, кульминация, развязка,
12	Законы художественного чтения.	1	
13	Темп речи. Интонация. Понятие текста и подтекста.	1	

14	Вместе «оживим» сказку – это наше общее дело	1	конкурс чтецов
15	Упражнение на развитие силы голоса. Знакомство с творчеством Агнии Барто.	1	
<b>VI</b>	<b>ОСНОВЫ АКТЕРСКОЙ ГРАМОТЫ – 6 ч</b>		
16	Упражнения на развитие сценического внимания.	1	Упражнения на коллективные действия: «Повтори позу», «Опаздывающее зеркало», «Фигуры» Упражнение, «Пишущая машинка».
17	Я и нереальный мир.	1	
18	Этюд на наблюдательность.	1	
19	Фантазии на тему картин.	1	
20	Постановочная работа. Чтение стихотворений	1	
21	Понятие «Характер героя».	1	
<b>VII</b>	<b>ПРЕДЛАГАЕМЫЕ ОБСТОЯТЕЛЬСТВА. ТЕАТРАЛЬНЫЕ ИГРЫ – 4 ч</b>		
22	Понятие «театральная игра». Общеразвивающие игры и специальные театральные игры.	1	Упражнения на смену предлагаемых обстоятельств. Выполнение этюдов: «Встреча», «Ссора», «Знакомство», «Радость», «Удивление».
23	Воображение и вера в вымысел. Язык жестов, движений и чувств.	1	
24	Игры – драматизации по сказкам	1	
25	Одну простую сказку хотим мы показать.	1	
<b>VIII</b>	<b>РИТМОПЛАСТИКА – 3 ч</b>		
26	Знакомство с понятием «мимика», «жест».	1	Театральная игра «Посмотри, что я делаю» Одиночные этюды на память физических действий
27	Музыка и пластический образ	1	
28	Пантомимический этюд.	1	
<b>IX</b>	<b>ИГРЫ-ДРАМАТИЗАЦИИ – 6 ч</b>		
29	Кукольный театр из-за ширмы «Пан Котофей»	1	
30	Мюзикл «Кошкин дом»	1	
31	Работа над сказкой «Бременские музыканты»	1	
32	Инсценировка сказки «Бременские музыканты»	1	
33	Творческий отчет по театральной деятельности	1	
34	Заключительное занятие	1	



## **ЛИТЕРАТУРА**

1. Агапова И. А. Школьный театр. Создание, организация, пьесы для постановок: 5-11 классы. М., 2006.
2. Анализ драматического произведения / Под ред. В.М. Марковича. Л., 1988.
3. Анализ литературного произведения. Вологда, 2001.
4. Афанасенко Е.Х., Ключенева С.А. и др. Детский музыкальный театр. Программы, разработки занятий. Волгоград, «Учитель», 2008.
5. Вопросы режиссуры детского театра. М., 1998. М., 2004.
6. Голубков В.В. Мастерство устной речи. М., 1965.
7. Гринер В.А. Ритм в искусстве актера. М., 1992.
8. Гурков А.Н. Школьный театр.- Ростов н/Д., 2005.
9. Ершова А.П. Уроки театра на уроках в школе. М., 1992.
10. Зепалова Т.С. Уроки литературы и театр. М., 1982.
11. Методика и организация театрализованной деятельности. М., Владос. 2001
12. Журналы, энциклопедии, альбомы по театральному искусству, диски, записи спектаклей, сказок, аудиозаписи исполнителей стихотворений, прозы.

## **ИНТЕРНЕТ РЕСУРСЫ**

- 1) Методическое пособие – практикум «Ритмика и сценические движения»  
<http://www.htvs.ru/institute/tsentr-nauki-i-metodologii>
- 2) Методическое пособие – практикум «Культура и техника речи»  
<http://www.htvs.ru/institute/tsentr-nauki-i-metodologii>
- 3) Методическое пособие – практикум «Основы актёрского мастерства»  
<http://www.htvs.ru/institute/tsentr-nauki-i-metodologii>
- 4) Сайт «Драматешка» «Театральные шумы»  
<http://dramateshka.ru/index.php/noiseslibrary>
- 5) Сайт «Драматешка» «Музыка»  
<http://dramateshka.ru/index.php/music>